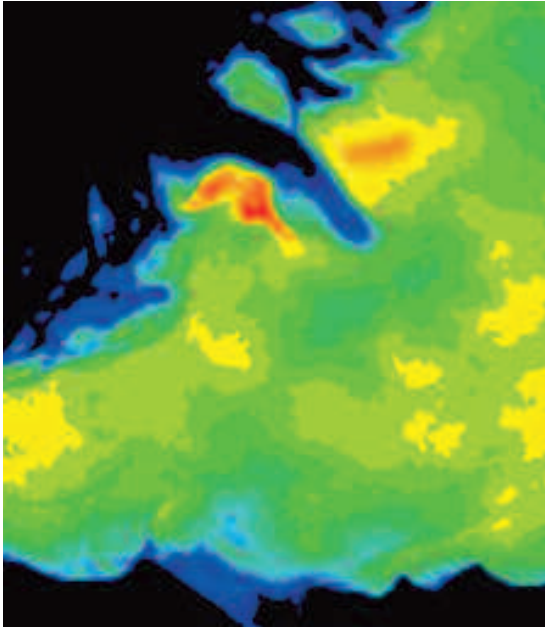


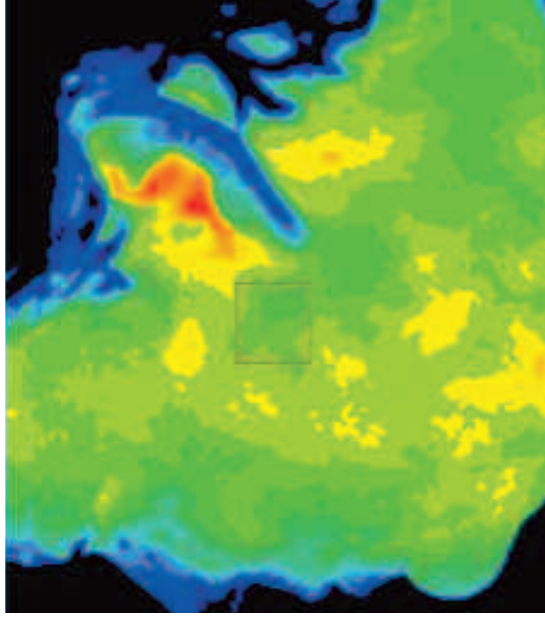
Am 8. Juni 2015 dokumentierte GREEN POINT THERMOGRAPHY eine Photoserie mit den unten aufgezeigten Ergebnissen.

GREENPOINT THERMOGRAPHY Dr. John Bartone www.greenpointthermography.com hat ihren Sitz in St Petersburg, Florida USA. GREENPOINT ist darauf spezialisiert Brustkrebs bei Frauen zu entdecken.

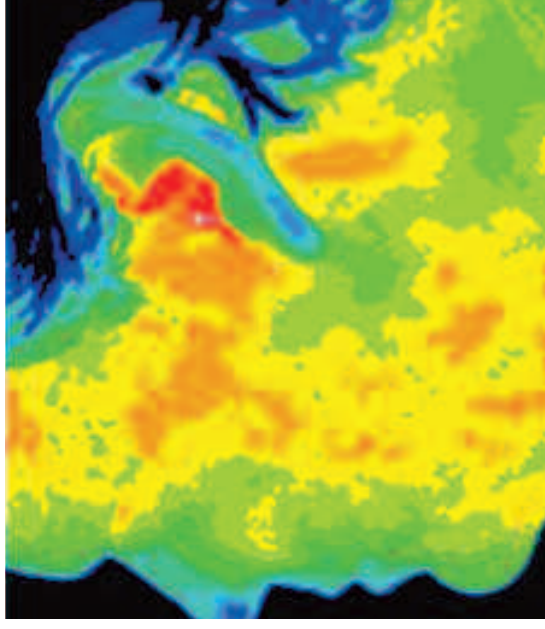
Deren Thermofotografie zeigt den Brustkrebs durch die Wiedergabe von höheren Temperaturen der Haut an, verglichen mit einer Brust, die keinen Krebs hat und deren Hauttemperaturen kälter ist.



Thermophotografie normale Aufnahme ohne die Einbeziehung eines Mobiltelefons.



Thermophotografie nach einem 10 Minuten-Telefonat mit Gebrauch des SafestCellPhone™ an einem iPhone 6 angebracht.



Thermophotografie nach einem nur 10 Minuten-Telefonat mit einem iPhone 6

Jede Farbe zeigt eine andere Temperatur. Von warm nach kalt:
rot

braun

gelb

hell grün

dunkel gruen

hell blau

dunkel blau

schwarz

Die Frage, die es zu beantworten gab, war:

Erzeugt ein Mobiltelefon eine Steigerung der Temperatur auf der Haut ?

Dies könnte im Endeffekt natürlich auch zum Gehirn vordringen und dort Schäden verursachen.